（別図2）

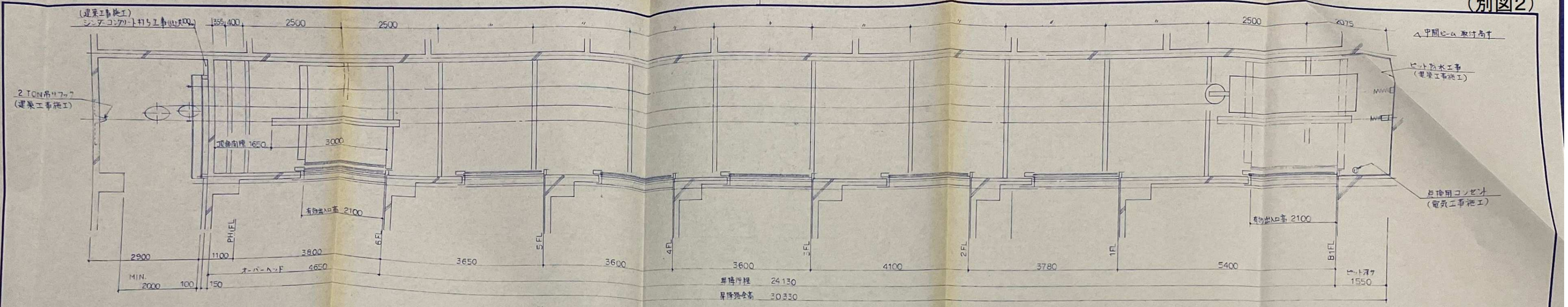
(建築工事施工)
シンダーコンクリート打ち工事(t=100)
355
400
2500
2500
2075
△中間ビーム取付高さ
2 TON吊りフック
(建築工事施工)
頂部間隙 1650
3000
ピット防水工事
(建築工事施工)
点検用コンセント
(電気工事施工)
有効出入口高 2100
有効出入口高 2100
PH.FL
6FL
5FL
4FL
2FL
1FL
B1FL
2900
1100
3800
3650
3600
3600
4100
3780
5400
オーバーヘッド 4650
MIN. 2000
100
150
昇降行程 24130
昇降路全高 30330
ピット深サ 1550

昇降路縦断面図 1/50

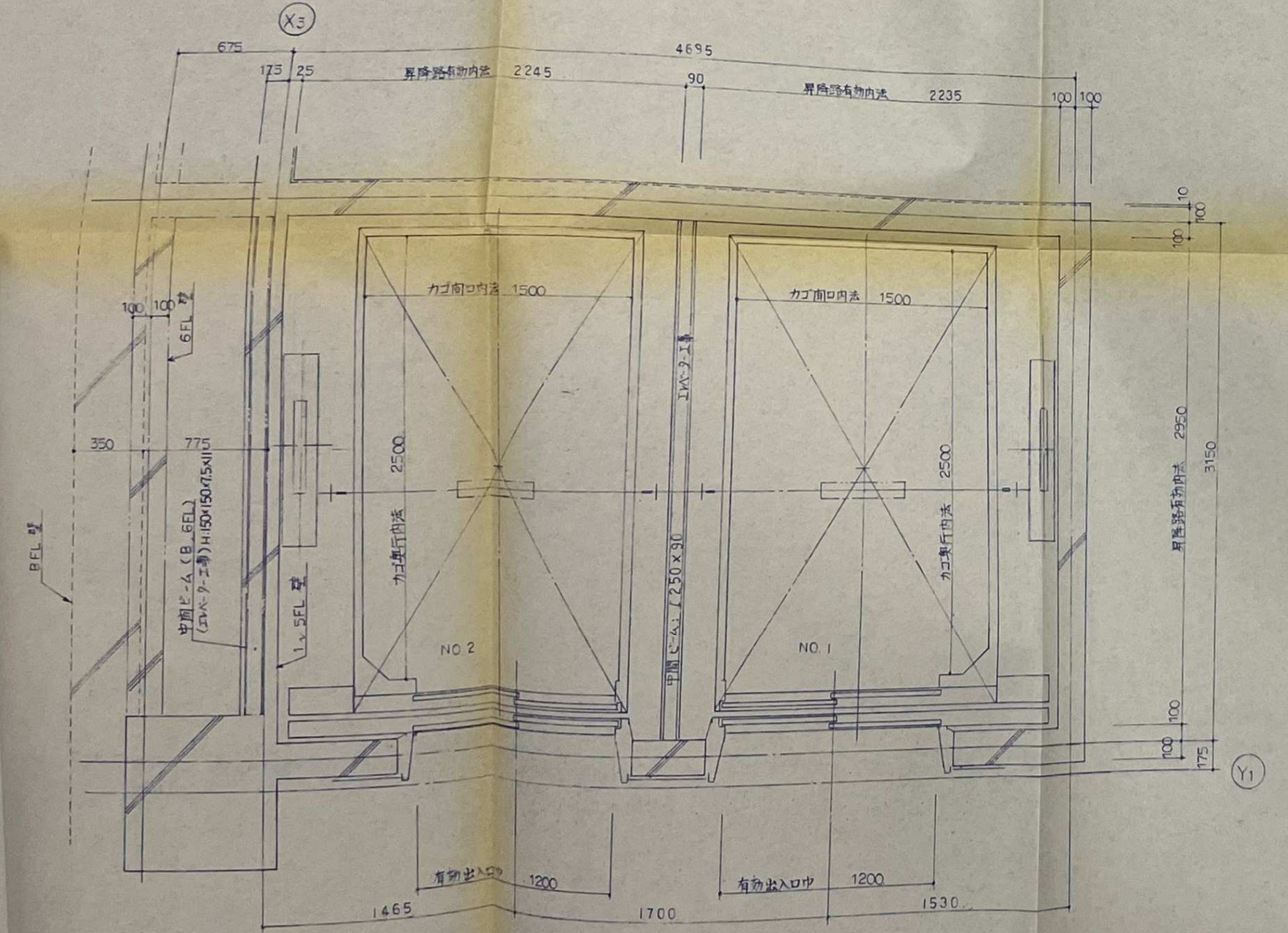
X3
675
4695
175
25
昇降路有効内法 2245
90
昇降路有効内法 2235
100
100
10
100
100
カゴ間口内法 1500
カゴ間口内法 1500
100
100
6FL 壁
350
775
2500
2500
カゴ奥行内法
カゴ奥行内法
エレベーター工事
中間ビーム (B 6FL)
(エレベーター工事) H150×150×7.5×11
中間ビーム : [250×90
BFL 壁
1～5FL 壁
NO.2
NO.1
昇降路有効内法 2950
3150
100
100
175
Y1
有効出入口巾 1200
有効出入口巾 1200
1465
1700
1530

昇降路平面図 1/20

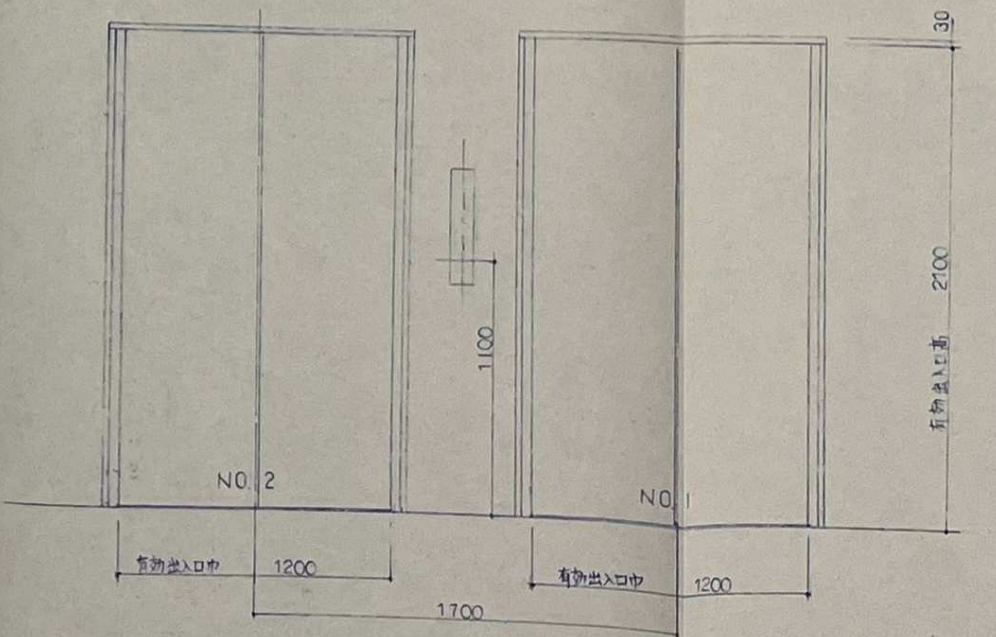
30
2100
有効出入口高
1100
NO.2
NO.1
有効出入口巾 1200
有効出入口巾 1200
1700

乗場正面図 1/20

審査	課長	課長補佐	係長	係員
	年	月	日	
広島県営繕課				

株式会社 村田相互設計事務所
MURATA SOGO ARCHITECT & ASSOCIATES.

一級建築士事務所
広島県知事登録 ~~(60)—第1088号~~ 890第1573号
東京都知事登録 第10822号

一級建築士登録第~~08202~~号 [illegible]
~~村田一造~~
[illegible]
承認

県立安芸津病院新棟新築その他昇降機設備工事
昇降路平面図
縮尺 1:20
図面 No. 15/23